



Katalog

 **futura floors**

Böden, die zu Wohlbefinden anregen

www.futurafloors.de

organische Welträume

Massiv- und Mehrschichtboden - Wir bieten feinste Fussböden, die mit Sorgfalt für diejenigen ausgewählt wurden, die Welttrends antizipieren und unseren Planeten respektieren, damit wir gemeinsam eine Welt aufbauen, die Wohlbefinden inspiriert. Denn da wo Wohlbefinden ist, da ist auch Glück.

futura

www.futurafloors.de



INDOOR

- 04-11 **MASSIVHOLZ**
 - 05 Fischgrät Eiche
- 06-09 Landhausdiele Eiche
 - 10 Landhausdiele Laubholz
 - 11 Landhausdiele Nadelholz
- 12-15 **PARKETT**
 - 13 Stabparkett Eiche
 - 14-15 Mosaikparkett Eiche
- 16-20 **LANDHAUSDIELE 3-SCHICHT**
 - 16-18 Landhausdiele 3-Schicht Eiche
 - 19 3-Stab Fertigparkett Schiffsboden
 - 20 3-Schicht Eiche Fischgrät
- 21-22 **SOCKELLEISTEN MASSIV & FURNIERT / MDF**
- 23-26 **OBERFLÄCHENVEREDELUNGEN**
 - 24 Struktur, UV-lackiert
 - 25 Endgeölt Rubio
 - 26 Endgeölt Woca
- 27-31 **DESIGN DEKORS | VINYL**

OUTDOOR

- 34 TERRASSENDIELEN WPC
- 35-36 **ZUBEHÖR**
 - 35 WPC Unterkonstruktion | WPC Abschlussprofil | Gumminggranulat Pad
 - 36 Zubehör Profi Terrassenlager | Zubehör „sichtbare“ Befestigung
- 37 **IHRE ANSPRECHPARTNER**



Massivholz

Es gibt keinen anderen Bodenbelag, der die natürlichen Eigenschaften eines echten Holzbodens so perfekt widerspiegelt, wie die in unserer Fabrik hergestellte Massiv- und Schlossdiele. Diese traditionelle Art von Planke wird aufgrund ihrer zeitlosen Schönheit seit Jahrhunderten für Innenböden verwendet. Der Boden eignet sich sowohl für den Einsatz in häuslichen Wohnräumen als auch für größere Flächen.

Wir verfügen über einen reichen Erfahrungsschatz zu Oberflächenausführungen für nahezu jede Holzart. Sie können wählen zwischen Bürsten, Ölen und Lackieren, um die natürliche Schönheit des Holzes zu verbessern. Da wir unsere eigene Fabrik haben, können wir auch Treppen und Sockel für Sie erstellen, die Ihrem Boden entsprechen.



Bezogen aus unserer heimischen Forstwirtschaft in Europa.



Umweltbewusst



Alle naturbelassenen Oberflächen mit gefaster Kante auch mit Oberflächenveredelungen ab Seite 24-26 möglich.

Alle unsere Massivdielen werden vor der Auslieferung mehrfach geschliffen.



Natur

Im Prinzip splintfrei, Äste erlaubt.

| Artikel-Nr. | Abmessungen, mm | Paketinhalt |
|-------------|--|--------------------------|
| SX-103723 | 15 x 120 x 500 / 600 / 700 / 800 / 900 * | 4 linke & 4 rechte Stäbe |
| SX-103727 | 20 x 120 x 500 / 600 / 700 / 800 / 900 | 2 linke & 2 rechte Stäbe |



Markant

Mit größeren Ästen und Anteil an Splintholz möglich.

| Artikel-Nr. | Abmessungen, mm | Paketinhalt |
|-------------|--|--------------------------|
| SX-103724 | 15 x 120 x 500 / 600 / 700 / 800 / 900 | 4 linke & 4 rechte Stäbe |
| SX-103728 | 22 x 120 x 500 / 600 / 700 / 800 / 900 | 2 linke & 2 rechte Stäbe |



Rustikal

Mit Ästen und ca. 15-20% Splintanteil.

| Artikel-Nr. | Abmessungen, mm | Paketinhalt |
|-------------|--|--------------------------|
| SX-103725 | 15 x 120 x 500 / 600 / 700 / 800 / 900 | 4 linke & 4 rechte Stäbe |
| SX-103729 | 20 x 120 x 500 / 600 / 700 / 800 / 900 | 2 linke & 2 rechte Stäbe |

*Bestellartikel

Qualität nach Werksnorm, analog produziert nach DIN EN 13629, Deckmaßberechnung, Oberfläche vorgeschliffen, ringsum Nut und Feder mit leichter Fase.



Landhausdielen massiv europäisch Eiche





Eleganz

In Prinzip astrein und splintfrei, kleine Punkt Äste erlaubt




Natur

In Prinzip splintfrei, Äste erlaubt




Markant

Mit größeren Ästen und bis zu 5 % Anteil an Splintholz möglich



Rustikal

Mit Ästen und ca. 15-20% Splintanteil



Eleganz/Natur

Im Prinzip splintfrei, kleine Punktäste, sowie Äste ca. 20-30 mm (kleinster Durchmesser) erlaubt.



Markant/Rustikal

Mit Ästen und ca. 10% Splintanteil.



| Abmessungen, mm | Längen, mm | Paketinhalt |
|-----------------|--------------|---------------------|
| 10 x 100 | 400 - 1200 | 1,200m ² |
| 15 x 130 | 400 - 1800 | 2,888m ² |
| 15 x 140 | 400 - 1800 | 2,464m ² |
| 15 x 130 | 1900 - 2000* | 8 Stück |
| 15 x 140 | 1900 - 2000* | 8 Stück |
| 20 x 100 | 500 - 2000 | 5 Stück |
| 20 x 120 | 500 - 2000 | 5 Stück |
| 20 x 140 | 500 - 2000 | 1,400m ² |
| 20 x 160 | 500 - 2000 | 1,600m ² |
| 20 x 180 | 500 - 2000 | 1,800m ² |
| 20 x 200 | 500 - 2000 | 2,000m ² |
| 20 x 140 | 2100 - 2500* | 5 Stück |
| 20 x 160 | 2100 - 2500* | 5 Stück |
| 20 x 180 | 2100 - 2500* | 5 Stück |
| 20 x 200 | 2100 - 2500* | 5 Stück |



Alle naturbelassenen
Oberflächen mit
gefaster Kante auch mit
Oberflächenveredelungen
ab Seite 24-26 möglich.

*Bestellartikel



Landhausdielen massiv europäisch Eiche





BUCHE europäisch gedämpft

Eleganz: Im Prinzip astrein und ohne Braunkern. Rustikal:
Mit dunklem Kern und Ästen.

Eleganz



Rustikal



| Artikel-Nr. | Sortierung | Abmessungen, mm | Längen, mm | Paketinhalt |
|-------------|------------|-----------------|------------|-------------|
| SX-100132 | Elegance | 15 x 140 | 400 - 1800 | 2,464 |
| SX-100133 | Elegance | 20 x 140 | 500 - 2000 | 1,400 |
| SX-100134 | Rustic | 15 x 140 | 400 - 1800 | 2,464 |
| SX-100135 | Rustic | 20 x 140 | 500 - 2000 | 1,400 |

ESCHE europäisch

Eleganz: Im Prinzip astrein und ohne Braunkern.
Rustikal: Mit Braunkern und Ästen.

Eleganz



Rustikal



| Artikel-Nr. | Sortierung | Abmessungen, mm | Längen, mm | Paketinhalt |
|-------------|------------|-----------------|------------|-------------|
| SX-100136 | Eleganz | 15 x 140 | 400 - 1800 | 2,464 |
| SX-100137 | Eleganz | 20 x 140 | 500 - 2000 | 2,464 |
| SX-100138 | Rustikal | 15 x 140 | 400 - 1800 | 1,400 |
| SX-100139 | Rustikal | 20 x 140 | 500 - 2000 | 1,400 |



Profitieren Sie von den Vorteilen unseres Webshops und fragen Sie uns nach Ihren Zugangsdaten



Fichte A

Fixlänge 2050/2350 mm sowie Langdielen 3850/4450/5050 mm. Mit festverwachsenen Ästen.



| Artikel-Nr. | Sortierung | Abmessungen, mm | Längen, mm | Paketinhalt, Stück |
|-------------|--------------|-----------------|--------------|--------------------|
| SX-105466 | A | 21 x 133 | 1950 - 5000* | 4 Stück |
| SX-105467 | A Langdielen | 27 x 180 | 2950 - 5000* | 3 Stück |
| SX-105807 | A/B | 21 x 133 | 1950 - 5000 | 4 Stück |
| SX-105718 | A/B | 27 x 180 | 2950 - 5000 | 3 Stück |

Kiefer A

Fixlänge 2050/2350 mm sowie Langdielen 3850/4450/5050 mm. Mit festverwachsenen Ästen.



| Artikel-Nr. | Sortierung | Abmessungen, mm | Längen, mm | Paketinhalt, Stück |
|-------------|--------------|-----------------|--------------|--------------------|
| SX-105469 | A | 21 x 133 | 1950 - 5050* | 4 Stück |
| SX-105470 | A Langdielen | 27 x 180 | 3850 - 5050* | 3 Stück |
| SX-105808 | A/B | 21 x 133 | 1950 - 5000 | 4 Stück |
| SX-105809 | A/B | 27 x 180 | 2950 - 5000 | 3 Stück |

*Bestellartikel



Parkett

Wir bieten Parkettböden in einer Vielzahl von Sortimenten, angefangen von den Select- und Nature-Gradings bis hin zur ausdrucksstärkeren Rustikalen Qualität. Unser Parkettboden kommt ausschließlich aus Eiche, einer Art, die für ihre natürlichen Eigenschaften, Haltbarkeit und Praktikabilität bekannt ist. Das Parkett wird mit Nut und Feder rundum geliefert und ist in verschiedenen Abmessungen erhältlich.



Bezogen aus unserer heimischen Forstwirtschaft in Europa.



Umweltbewusst



Alle naturbelassenen Oberflächen mit gefaster Kante auch mit Oberflächenveredelungen ab Seite 24-26 möglich.




Profitieren Sie von den Vorteilen unseres Webshops und fragen Sie uns nach Ihren Zugangsdaten



Eiche Natur

Im Prinzip splintfrei, vereinzelt kleine Punkt Äste


| Artikel-Nr. | Abmessungen, mm | Paketinhalt, qm |
|-------------|---------------------------|--------------------|
| SX-103758 | 16 x 70 x 300 / 400 / 500 | 0,84 / 1,12 / 1,40 |
| SX-103754 | 22 x 70 x 300 / 400 / 500 | 0,84 / 1,12 / 1,40 |



Eiche Objekt

Im Prinzip splintfrei mit kleinen Ästen


| Artikel-Nr. | Abmessungen, mm | Paketinhalt, qm |
|-------------|------------------------------------|---------------------------|
| SO-105962 | 16 x 68 x 204 / 272 / 340 / 408 mm | 0,66 / 0,88 / 1,11 / 1,33 |



Eiche Rustikal

Mit Ästen und ca. 20 % Splint.


| Artikel-Nr. | Abmessungen, mm | Paketinhalt, qm |
|-------------|---------------------------|--------------------|
| SX-103760 | 16 x 70 x 300 / 400 / 500 | 0,84 / 1,12 / 1,40 |
| SX-103756 | 22 x 70 x 300 / 400 / 500 | 0,84 / 1,12 / 1,40 |



Esche Eleganz

Vereinzelt kleine Punktäste, sowie natürliche Farbunterschiede aufweisen kann.


| Artikel-Nr. | Abmessungen, mm | Paketinhalt, qm |
|-------------|---------------------------|--------------------|
| SX-105857 | 22 x 70 x 300 / 400 / 500 | 0,84 / 1,12 / 1,40 |



Esche Rustikal

Alle natürlichen Merkmale sind ohne Einschränkung zulässig, sowie natürliche Farbunterschiede. Offene Risse und Aststellen sind ausgespachtelt.

| Artikel-Nr. | Abmessungen, mm | Paketinhalt, qm |
|-------------|---------------------------|--------------------|
| SX-105858 | 22 x 70 x 300 / 400 / 500 | 0,84 / 1,12 / 1,40 |





Eiche Natur

Ruhige Sortierung mit gesunden Ästen ≤ 2 mm und schwarzen Ästen ≤ 1 mm.

| Artikel-Nr. | Abmessungen mm | Muster | Paketinhalt, m ² |
|-------------|----------------|--------------------|-----------------------------|
| SO-100928 | 8 x 23 x 160 | Würfelverband | 4,920 |
| SO-100933 | 8 x 23 x 160 | Parallelverband | 4,920 |
| SO-100938 | 8 x 23 x 160 | Englischer Verband | 4,920 |

Würfelverband

Parallelverband

Englischer Verband

Eiche Objekt

Gesunde Äste ca. 7mm, schwarz 4mm. Farbunterschied erlaubt, subtile Struktur mit geringem Anteil an Splintholz.

| Artikel-Nr. | Abmessungen mm | Muster | Paketinhalt, m ² |
|-------------|----------------|--------------------|-----------------------------|
| SO-105879 | 8 x 23 x 160 | Würfelverband | 4,920 |
| SO-105880 | 8 x 23 x 160 | Parallelverband | 4,920 |
| SO-105881 | 8 x 23 x 160 | Englischer Verband | 4,920 |

Würfelverband

Parallelverband

Englischer Verband

Eiche Rustikal

Ausdrucksstarke Sortierung mit gesunden Ästen ≤ 10 mm und schwarzen Ästen ≤ 8 mm. Natürliche Farbunterschiede sind bei einem geringen Anteil an Splintholz erlaubt.

| Artikel-Nr. | Abmessungen mm | Muster | Paketinhalt, m ² |
|-------------|----------------|--------------------|-----------------------------|
| SO-100930 | 8 x 23 x 160* | Würfelverband | 4,920 |
| SO-100935 | 8 x 23 x 160* | Parallelverband | 4,920 |
| SO-100940 | 8 x 23 x 160* | Englischer Verband | 4,920 |

Würfelverband

Parallelverband

Englischer Verband

Eiche Industrie

Gesunde Äste und schwarze Äste erlaubt.

| Artikel-Nr. | Abmessungen mm | Paketinhalt, m ² |
|-------------|----------------|-----------------------------|
| SO-101166 | 10 x 10 x 160 | 2,048 |
| SO-100948 | 15 x 10 x 160 | 1,025 |
| SO-100942 | 23 x 8 x 160 | 1,024 |

Industrie

* Bestellartikel

Natürliche Farbunterschiede sind erlaubt. Die Ware ist im Prinzip frei von Splint, Rissen und Rindeneinwuchs. Qualität nach Werksnorm, analog produziert nach DIN EN 13488.





Landhausdiele 3-Schicht 5G-C Clic-Drop

Välänge 5G-C Clic-Drop Down. Qualität nach Werksnorm analog produziert nach DIN EN 13489. Aufbau: Decklage/Nutzschicht: ca. 3 mm Eiche / Mittellage ca. 9 mm Kiefer / Gegenzug ca. 2 mm Kiefer/Fichte. Kanten vierseitig gefast.

Abmessung 14 x 190 x 1900mm **Paketinhalt** 2.888m²

Charakteristische Sortierung


- Noblesse** Natürliche Textur, kleine Äste möglich, leichte Farbunterschiede, mit geringem eingefärbten Splintanteil
- Provence** Lebendige Textur und Farbunterschiede, Anteil an eingefärbten Splintholz möglich, Äste, schwarz gespachtelt
- Rustikal** Lebhafter rustikaler Charakter mit Unterschieden in Struktur und Farbe, Splintholz, mittelgroßen natürlichen Ästen. Schwarz ausgefüllte Äste und Risse.
- Country** Astige, expressive Sortierung mit großformatigen Rissen und Ästen sowie Splintholzanteilen. Alle natürlichen Merkmale sowie natürliche Farbunterschiede sind uneingeschränkt erlaubt. Offene Risse und Äste werden ausgefüllt.





Noblesse

| Artikel-Nr. | Sortierung | Abmessungen, mm | Paketinhalt, m ² | Oberflache |
|-------------|------------|-----------------|-----------------------------|---------------|
| EF-105691 | Noblesse | 14x190x1900 | 2,888 | Naturbelassen |



Provence

| Artikel-Nr. | Sortierung | Abmessungen, mm | Paketinhalt, m ² | Oberflache |
|---------------------|------------|-----------------|-----------------------------|---------------|
| EF-105790/EF-105794 | Provence | 14x190x1900 | 2,888 | Naturbelassen |



Rustikal

| Artikel-Nr. | Sortierung | Abmessungen, mm | Paketinhalt, m ² | Oberflache |
|---------------------|------------|-----------------|-----------------------------|---------------|
| EF-105560/EF-105797 | Rustikal | 14x190x1900 | 2,888 | Naturbelassen |

Beliebige Kombination von Ol und Lack von Seite 24-26





Country

| Artikel-Nr. | Sortierung | Abmessungen, mm | Paketinhalt, m ² | Oberflache |
|-------------|------------|-----------------|-----------------------------|---------------|
| EF-105963 | Country | 14x190x1900 | 2,888 | Naturbelassen |



Provence ^{NEU}

| Artikel-Nr. | Sortierung | Abmessungen, mm | Paketinhalt, m ² | Oberflache |
|-------------|------------|-----------------|-----------------------------|-----------------------------|
| EF-105964 | Provence | 14x150x1900 | 2,280 | Leicht geburstedet & geolt |



Rustikal ^{NEU}

| Artikel-Nr. | Sortierung | Abmessungen, mm | Paketinhalt, m ² | Oberflache |
|-------------|------------|-----------------|-----------------------------|-----------------------------|
| EF-105965 | Rustikal | 14x150x1900 | 2,280 | Leicht geburstedet & geolt |






3- Stab Fertigparkett Schiffsboden Clic-Drop Down



3- Stab Fertigparkett Schiffsboden

Qualität nach Werksnorm analog produziert nach DIN EN 13489. Kanten vierseitig gefast. Aufbau: Decklage/
Nutzschicht: ca. 3 mm Eiche/Mittellage ca. 8 mm Fichte / Gegenzug ca. 2 mm Fichte.



Classic  NEU

Natürliche Textur- und Farbunterschiede, kleine Äste mit geringem Splintholzanteil

| Artikel-Nr. | Abmessungen, mm | Paketinhalt, m ² | Oberfläche |
|-------------|-----------------|-----------------------------|-------------|
| EF-105862 | 13x190x2250 | 2,565 | UV Lackiert |






Eleganz/Natur Fischgrät

Harmonische Sortierung mit kleine Ästen. Splintfrei.


| Artikel-Nr. | Abmessungen mm | Paketinhalt, m ² | Oberfläche |
|-------------|-----------------------|-----------------------------|---------------|
| EF-105217 | 14x140x740 Fischgrät* | 0.829 | naturbelassen |



Markant/Rustikal Fischgrät

Charakteristische Sortierung mit Ästen. Splintfrei.


| Artikel-Nr. | Abmessungen mm | Paketinhalt, m ² | Oberfläche |
|-------------|-----------------------|-----------------------------|---------------|
| EF-105218 | 14x140x740 Fischgrät* | 0.829 | naturbelassen |



Eleganz/Natur Chevron

Harmonische Sortierung mit kleine Ästen. Splintfrei.

| Artikel-Nr. | Abmessungen mm | Paketinhalt, m ² | Oberfläche |
|-------------|-------------------------|-----------------------------|---------------|
| EF-105219 | 14x120x880 Chevron 45** | 0.845 | naturbelassen |



Markant/Rustikal Chevron

Charakteristische Sortierung mit Ästen. Splintfrei.

| Artikel-Nr. | Abmessungen mm | Paketinhalt, m ² | Oberfläche |
|-------------|-------------------------|-----------------------------|---------------|
| EF-105220 | 14x120x880 Chevron 45** | 0.845 | naturbelassen |



*Bestellartikel





Sockelleisten massiv EICHE astrein (selekt/natur)

| Artikel-Nr. | Abmessungen mm | Längen, mm | Profil | Oberfläche | |
|----------------------------|----------------|------------|----------------------|---------------|--|
| X-AC100445 | 15x40 | 1500-2400 | gefast | naturbelassen | |
| X-AC100451 / X-AC101520 | 15x60 | 1500-2400 | gefast / gerundet | naturbelassen | |
| X-AC100448 / X-AC101608 | 20x40 | 1500-2400 | gefast / gerundet | naturbelassen | |
| X-AC100221 / X-AC100218 | 20x60 | 1500-2400 | gefast / gerundet | naturbelassen | |

Sockelleisten massiv EICHE astig (markant/rustikal)

| Artikel-Nr. | Abmessungen mm | Längen, mm | Profil | Oberfläche | |
|----------------------------|----------------|------------|----------------------|---------------|--|
| X-AC101607 | 15x40 | 1500-2400 | gefast | naturbelassen | |
| X-AC100466 / X-AC101519 | 15x60 | 1500-2400 | gefast / gerundet | naturbelassen | |
| X-AC101505 / X-AC101913 | 20x40 | 1500-2400 | gefast / gerundet | naturbelassen | |
| X-AC100469 / X-AC100882 | 20x60 | 1500-2400 | gefast / gerundet | naturbelassen | |

Sockelleisten Oberflächenveredelung möglich!



Sockelleisten furniert / MDF

| Artikel-Nr. | Abmessungen mm | Längen, mm | Profil | Oberfläche | |
|-------------|----------------|------------|---|------------------|--|
| AC-105853 | 16x60 | 2500 | Eiche furniert astrein, gerade OK gerundet | weiß lackiert |  |
| AC-105854 | 16x60 | 2500 | Eiche furniert astrein, gerade OK gerundet | farblos lackiert |  |
| AC-105766 | 18x78 | 2500 | Eiche furniert astrein, gerade OK gefast | weiß foliert |  |
| AC-105852 | 15x60 | 2500 | Eiche furniert astrein, gerade OK gefast | weiß foliert |  |





Gestalten Sie sich Ihren individuellen Traumboden.

Futura hat die schönsten Fußbodenkollektionen ausgewählt, aber wir wissen wie es ist, wählerisch im Stil zu sein. Deshalb bieten wir Ihnen die Möglichkeit, Ihr eigenes Erscheinungsbild zu kreieren.

Bei Futura Floors haben Sie die Möglichkeit, alle „naturbelassenen“ oder „gebürsteten“ Produkte mit gefasteten Kanten mit den folgenden Oberflächenveredelungen anfertigen zu lassen:

- Stabparkett gefast
- Landhausdiele- und Schlosddiele massiv gefast
- 2-Schicht Diele gefast
- Landhausdiele Mehrschicht gefast
- Landhausdiele 3-Schicht gefast






Vorbehandlung



Gebürstet

Artikel-Nr. R0020



Angeräuchert


Artikel-Nr. R0029



Kerngeräuchert¹


Artikel-Nr. R0385

UV-lacquered



Farblos seidenmatt

Artikel-Nr. R0012



Walnuss seidenmatt

Artikel-Nr. R0131

Kerngeräuchert¹

Erhältlich nur für massiven Eichenboden - Abmessungen 15x130mm und 20x140/160mm und nur in den Sortierungen Natural und Markant ohne Splint.



Oberflächenveredelung endgeölt – Rubio Monocoat




Pure #R101

Artikel-Nr. R0137



White #R331

Artikel-Nr. R0139




White 5% #R331A

Artikel-Nr. R0138



Crudo² #P920+R920

Artikel-Nr. R0148




Smoke 5% #R326A

Artikel-Nr. R0163



Gris Belge #R310

Artikel-Nr. R0146



Champagne #R331A+R333

Artikel-Nr. R0141

Rubio®




Artikel-Nr. R0416




Artikel-Nr. R0412




Artikel-Nr. R0413




Artikel-Nr. R0414



Artikel-Nr. R0417



Artikel-Nr. R0415



Artikel-Nr. R0418





Vinyl

Unser Designboden (Vinyl) ist äußerst haltbar und pflegeleicht. Er zeichnet sich durch ein authentisches natürliches Aussehen aus und wird durch eine Vielzahl von Oberflächen für eine perfekte Passform personalisiert.

Integrierte Trittschalldämmung, SPC Steinmehl, ideal geeignet für Fußbodenheizung sowie für Küche und Bad, matt Finish geprägt, phthalatfrei, für hohe Beanspruchung geeignet.

Aufgrund seiner einzigartigen Zusammensetzung ist der Designboden (Vinyl) beständig gegen physikalische Beschädigungen, die Anwesenheit von Wasser sowie offene Flammen.

Alle Produkte werden mit einem originalen Unilin-Klick-System für eine bequeme Installation oder als Bretter für den aufgeklebten Gebrauch hergestellt.



Europäische Premium-XL Kollektion

Abmessungen: 5,0x228x1219mm Holzdekor | 5,0x305x915mm Steindekor

Nutzschicht: 0,55mm

Beanspruchungsklasse: 33/34

Inkl. 1,0 mm IXPE hochdichte integrierte Trittschalldämmung

| | | |
|-----------------------|----------------------|------------|
| Parkettinhalt: | 2,233m ² | 8 Dielen |
| Palette: | 107,18m ² | 48 Kartons |

Artikl br.

VI-105932

VI-105933

VI-105934

VI-105935

VI-105936

VI-105937

VI-105938

VI-105939

VI-105940

Dekor

Valencia

Venice

Chamonix

Heidelberg

Bergen

Bled

Tallinn


Kotor

Santorini






Holzdekor



Steindekor





Trägermaterial SPC (Steinmehl), für Fußbodenheizung geeignet.

Abmessungen: 5,0 x 175 x 1210 mm | 6,5x175x1210mm York

Nutzschicht: 0,5 mm

Beanspruchungsklasse: 33/42

Inkl. 1,0 mm integrierte Trittschalldämmung

| | | |
|---------------------|----------------------|------------|
| Paketinhalt: | 2,117m ² | 10 Dielen |
| Palette: | 127,05m ² | 60 Kartons |

Artikel-Nr.

VI-105695

VI-105699

VI-105696

VI-105694

VI-105646

Dekor

Natural | Natur

Light Smoked | Angeräuchert

Castle Grey | Schloss Grau *

Sand | Sand *

York | York *

*Bestellartikel




Unsere Braunen

Natural | Natur




Unsere Grautöne

York | York




Castle Grey | Schloss Grau



Unsere Greige = grau + beige

Sand | Sand



Light Smoked | Angeräuchert









WPC Massiv, PRIME

Dauerhaftigkeitsklasse nach DIN EN 350-2: II (dauerhaft)



| Artikel-Nr. | Abmessungen mm | Längen, mm | Profil | Farbe | Paketinhalt |
|-------------|----------------|------------|-------------------|------------|-------------|
| DE- 105497 | 20 x 140 | 3600/4800 | gerillt/ Struktur | hellbraun | 2/3 Stück |
| DE-105499 | 20 x 140 | 3600/4800 | gerillt/ Struktur | hellgrau | 2/3 Stück |
| DE-105500 | 20 x 140 | 3600/4800 | gerillt/ Struktur | dunkelgrau | 2/3 Stück |

WPC Hohlkammer

Dauerhaftigkeitsklasse nach DIN EN 350-2: II (dauerhaft)



| Artikel-Nr. | Abmessungen mm | Längen, mm | Profil | Farbe | Paketinhalt |
|-------------|----------------|------------|------------------|------------|-------------|
| DE-105501 | 24 x 140 | 4000 | gerillt/Structur | dunkelgrau | 2/3 Stück |
| DE-105502 | 24 x 140 | 4000 | gerillt/Structur | hellgrau | 2/3 Stück |
| DE-105503 | 24 x 140 | 4000 | gerillt/Structur | hellbraun | 2/3 Stück |

WPC Hohlkammer, Ummantelt

Dauerhaftigkeitsklasse nach DIN EN 350-2: II (dauerhaft)



| Artikel-Nr. | Abmessungen mm | Längen, mm | Profil | Farbe | Paketinhalt |
|-------------|----------------|------------|------------------|-------------|-------------|
| DE-105728 | 22 x 140 | 4000 | gerillt/structur | Mocha braun | 2/3 Stück |
| DE-105729 | 22 x 140 | 4000 | gerillt/structur | Latte braun | 2/3 Stück |
| DE-105730 | 22 x 140 | 4000 | gerillt/structur | Ash grau | 2/3 Stück |
| DE-105731 | 22 x 140 | 4000 | gerillt/structur | Carbon grau | 3/2 Stück |

Bitte geben Sie uns bei Bestellungen von Kombiprofilen immer die gewünschte Sichtseite an!





WPC standard Unterkonstruktion

Dauerhaftigkeitsklasse nach DIN EN 350-2: II (dauerhaft)

| Artikel-Nr. | Abmessungen mm | Längen, mm | Profil |
|-------------|----------------|------------|------------------|
| DE-105824 | 30 x 50 | 4000 | vierseitig glatt |
| DE-105549 | 40 x 60 | 4000 | vierseitig glatt |



WPC Abschlussprofil

Mit unserem WPC-Abschlussprofil können Sie die Stirn- und Schnittkanten Ihrer WPC-Terrasse schön gestalten.

| Artikel-Nr. | Abmessungen mm | Längen, mm | Profil | Farbe |
|-------------|----------------|------------|--------|-------------|
| AC-105831 | 40 x 60 | 3000 | glatt | dunkel grau |
| AC-105832 | 40 x 60 | 3000 | glatt | hekk grau |
| AC-105833 | 40 x 60 | 3000 | glatt | hell braun |



Profi Gummigranulat Pad

Unterlage zur Überbrückung geringfügiger Unebenheiten, sowie zum Schutz und zur Dämmung der Unterkonstruktionshölzer. (Bedarf: 2 Pads pro lfm. Unterkonstruktion)

| Artikel-Nr. | Artikel | Inhalt/Gebinde |
|-------------|------------------------------------|----------------|
| AC-102764 | Gummigranulat Pad (8 x 40 x 80 mm) | 1 Stück lose |
| AC-102765 | Gummigranulat Pad (3 x 40 x 80 mm) | 1 Stück lose |





Profi Terrassenlager

Unterlage zur Überbrückung geringfügiger Unebenheiten, sowie zum Schutz und zur Dämmung der Unterkonstruktionshölzer. (Bedarf: 2 Pads pro lfm. Unterkonstruktion)

| Artikel-Nr. | Artikel | Inhalt/Gebinde | |
|-------------|---|----------------|---|
| AC-101407 | Terrassenlager (35-55 mm) Verstellbereich | 1 Stück lose |  |
| AC-105550 | Terrassenlager (35-70 mm) Verstellbereich | 1 Stück lose |  |
| AC-105551 | Terrassenlager (66-145 mm) Verstellbereich | 1 Stück lose |  |
| AC-102927 | Terrassenlager (140-220 mm) Verstellbereich | 1 Stück lose |  |

WPC Profi Terrassenclip

Profi-Befestigungsclip aus rostfreiem Edelstahl zur nicht sichtbaren Befestigung von WPC Terrassendielen auf WPC-oder Aluminium Unterkonstruktion.

| Artikel-Nr. | Artikel | Inhalt/ Paket | |
|-------------|---|--|---|
| AC-104116 | WPC Profi Terrassenclip | 100 Clips inkl. Schrauben reichen für ca. 5 qm |  |
| AC-104117 | WPC Profi Start- und Endclip | 50 Clips inkl. Schrauben reichen für ca. 25 qm |  |
| AC-105762 | WPC Profi Terrassenclip für ummanteltes WPC | 90 Clips inkl. Schrauben reichen für ca. 5 qm |  |



Unser Firmensitz

Futura Floors

Fon: +49 (0)951 917 888-0
Fax: +49 (0)9543 418 09-19
Email: info@futurafloors.de

Vertrieb

Nermin Arnautovic

Gebietsvertriebsleiter

Fon: +49 (0)951 917 888 33
Mob: +49 (0)151 188 60 222
Email: nermin.arnautovic@futurafloors.de

Jürgen Kehl

Gebietsvertriebsleiter

Mob: +49 (0)151 588 60 227
Email: juergen.kehl@futurafloors.de

Ralf Köbrich

Verkaufsleiter Bayern/D-Süd

Mob: +49 (0)151 188 60 224
E-Mail: ralf.koebrich@futurafloors.de

Finanzen

Aida Pasalic

Fon: +49 (0)951 917 888 35
Email: buchhaltung@futurafloors.de

Logistik/Kundendienst

Fon: +49 (0)951 917 888 33
Email: kundendienst@futurafloors.de



Unser Versprechen.

Wir bieten feinste Fußböden, die mit Sorgfalt für diejenigen ausgewählt wurden, die Welttrends antizipieren und unseren Planeten respektieren, damit wir gemeinsam eine Welt aufbauen, die Wohlbefinden inspiriert. Denn da wo Wohlbefinden ist, da ist auch Glück. Futura

www.futurafloors.de



Profitieren Sie von den Vorteilen unseres Webshops und fragen Sie uns nach Ihren Zugangsdaten



futura floors

Böden, die zum Wohlfühlen anregen

www.futurafloors.de
